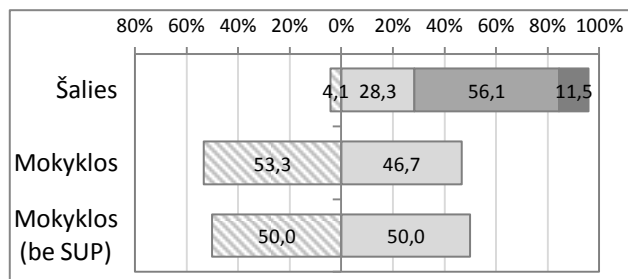


Mokinių pasiskirstymas pagal pasiekimų lygius

■ Nepatenkinamas ■ Patenkinamas ■ Pagrindinis ■ Aukštesnysis

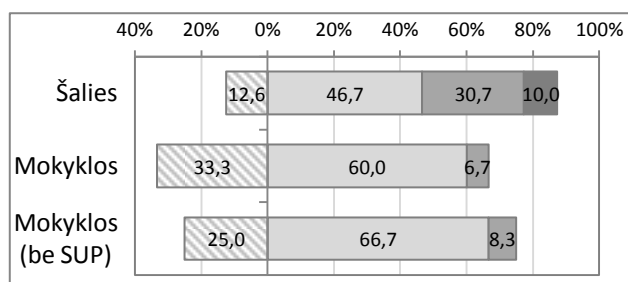
Matematika

	Mokinių sk.	Proc.
Nepatenkinamas	8	53,3%
Patenkinamas	7	46,7%
Pagrindinis	0	0,0%
Aukštesnysis	0	0,0%



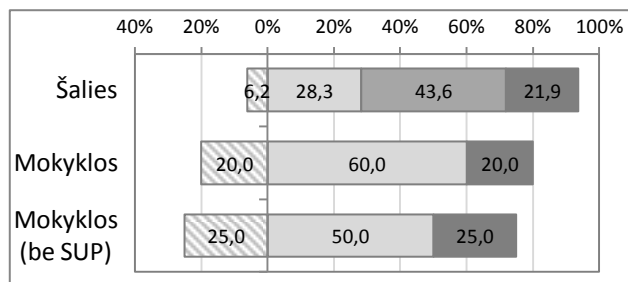
Skaitymas

	Mokinių sk.	Proc.
Nepatenkinamas	5	33,3%
Patenkinamas	9	60,0%
Pagrindinis	1	6,7%
Aukštesnysis	0	0,0%



Rašymas

	Mokinių sk.	Proc.
Nepatenkinamas	3	20,0%
Patenkinamas	9	60,0%
Pagrindinis	0	0,0%
Aukštesnysis	3	20,0%

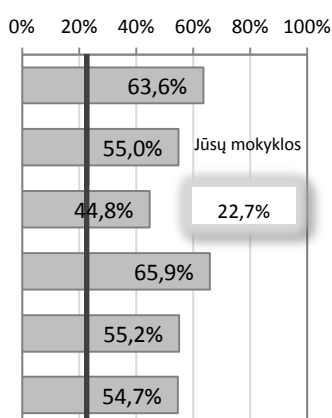


Skirtingų vietovių ir mokyklų tipų mokinių pasiekimų palyginimas

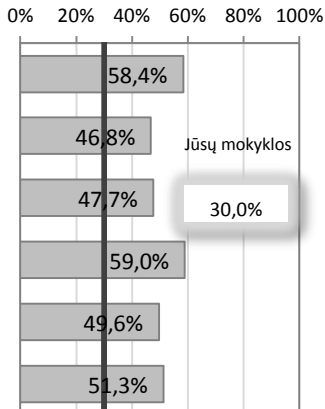
Vidutiniškai surinktų taškų dalis (proc.)

Jūsų mokyklos pasiekimai pažymėti vertikalia linija

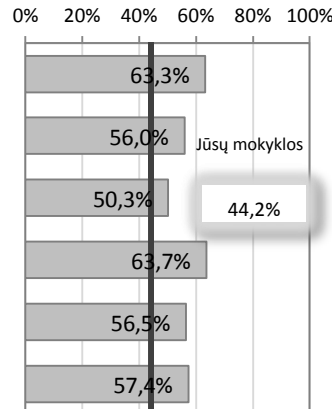
Matematika



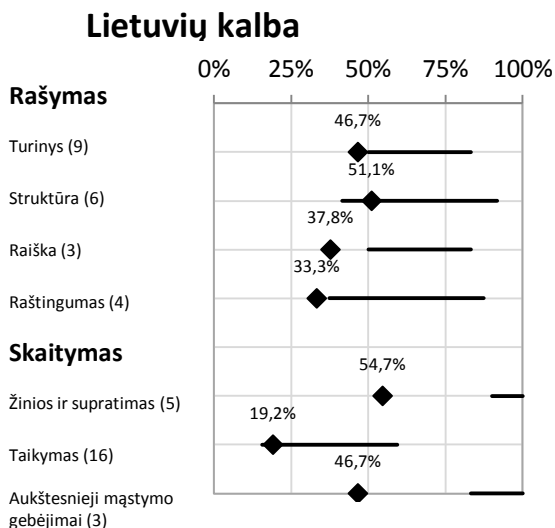
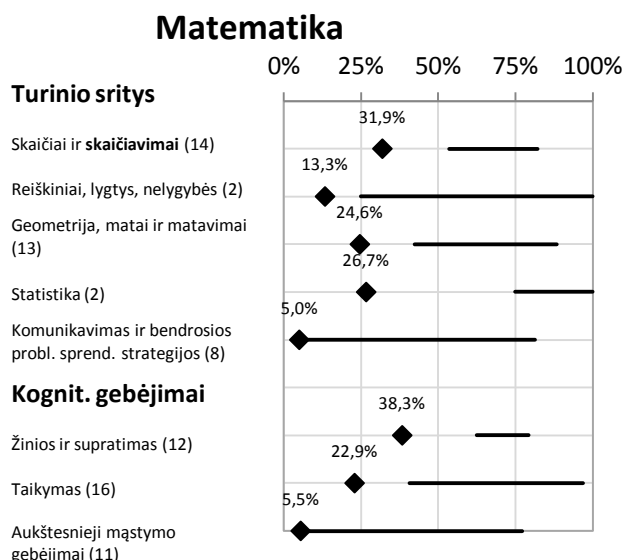
Skaitymas



Rašymas



Apibendrinti mokyklos 4 klasės mokinių rezultatai pagal testuojamų dalykų turinio arba kognityvinių gebėjimų sritis



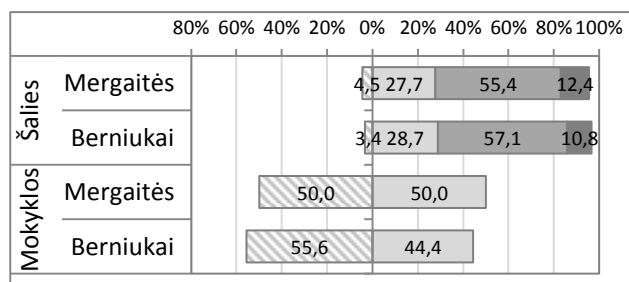
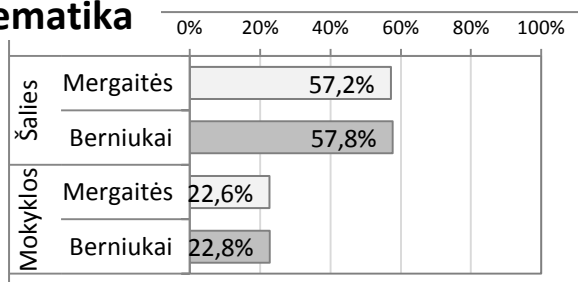
Mokinių pasiekimų analizė pagal lytį

Vidutiniškai surinktų taškų dalis (proc.)

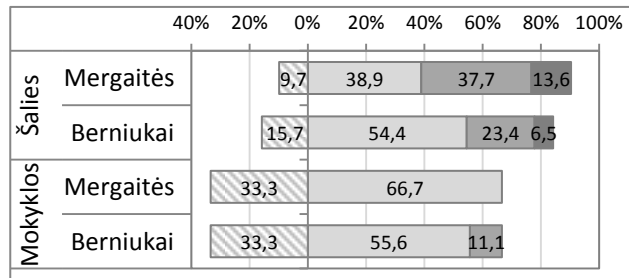
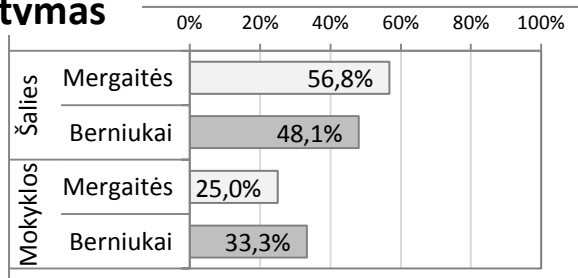
Pasiskirtymas pagal pasiekimų lygius (proc.)

Neapatenkinamas Patenkinamas Pagrindinis Aukštesnis

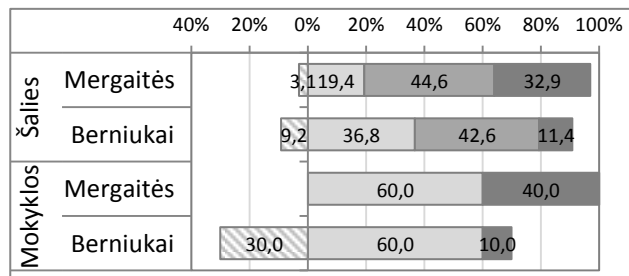
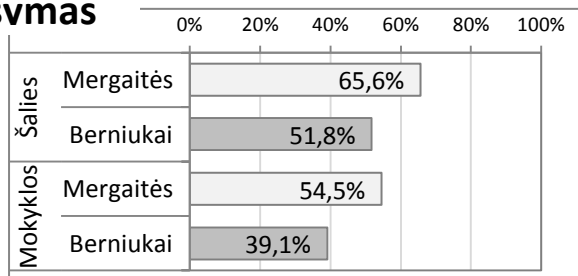
Matematika



Skaitymas



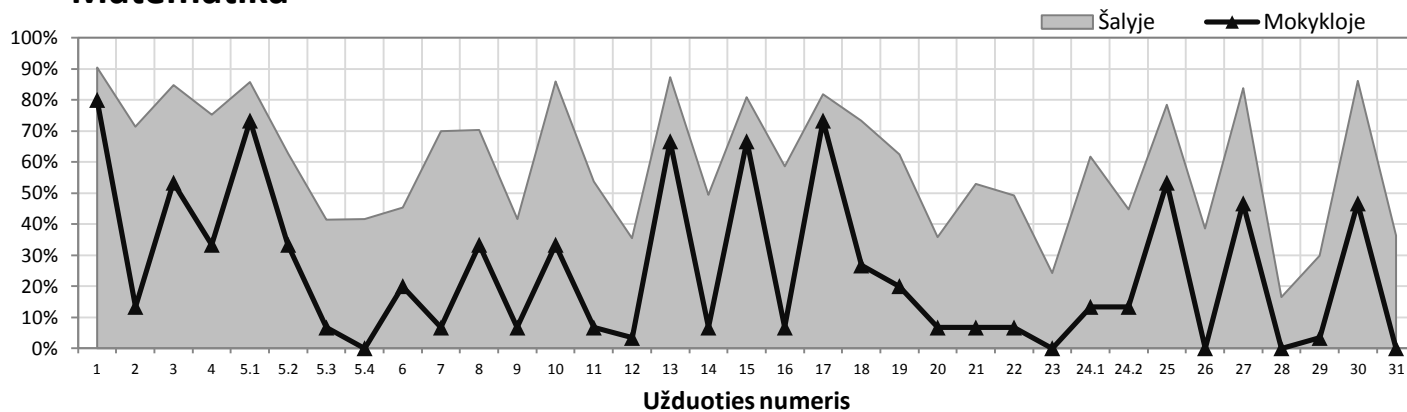
Rašymas



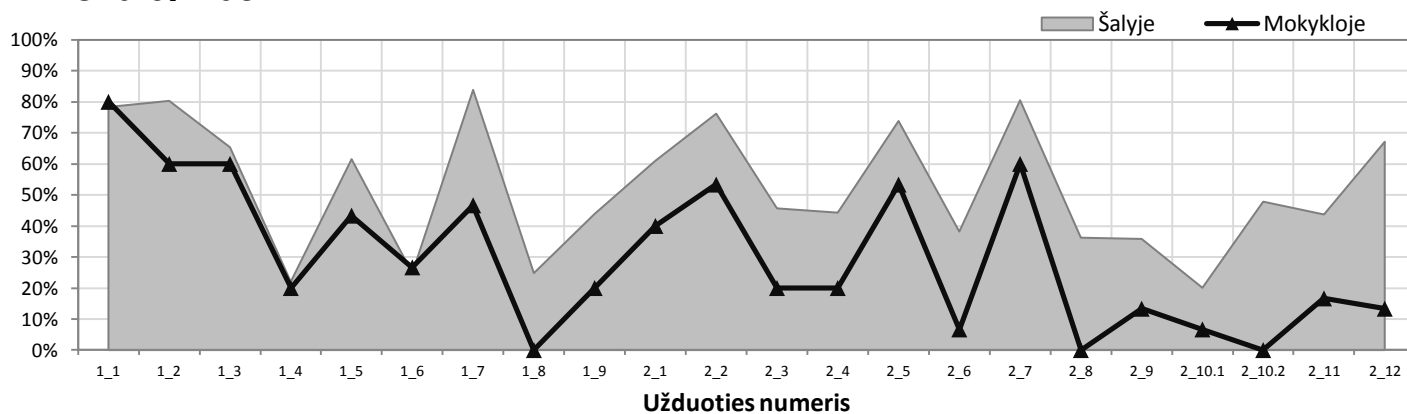
Atskirų užduočių pasiekimų analizė

Teisingai užduotį atlikusių mokinių dalis (proc.)

Matematika



Skaitymas



Rašymas (pagal atskirus vertinimo kriterijus)

