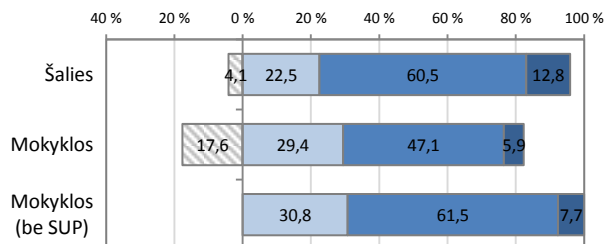


Mokinių pasiskirstymas pagal pasiekimų lygį

■ Nepasiektas patenkinamas ■ Patenkinamas ■ Pagrindinis ■ Aukštesnysis

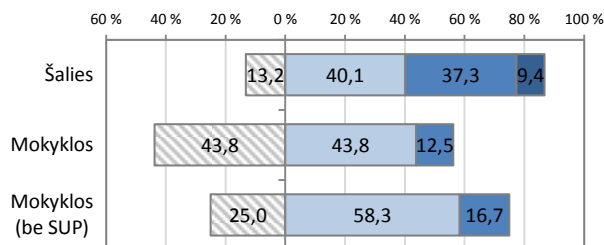
Matematika

	Mokinių sk.	Proc.
Nepasiektas patenkinamas	3	17,6%
Patenkinamas	5	29,4%
Pagrindinis	8	47,1%
Aukštesnysis	1	5,9%



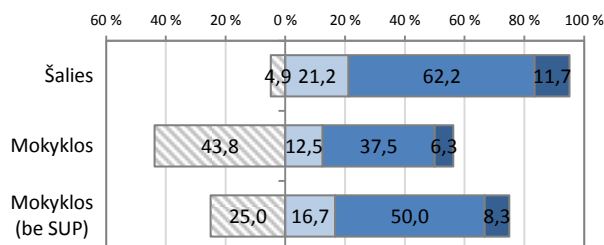
Skaitymas

	Mokinių sk.	Proc.
Nepasiektas patenkinamas	7	43,8%
Patenkinamas	7	43,8%
Pagrindinis	2	12,5%
Aukštesnysis	0	0,0%



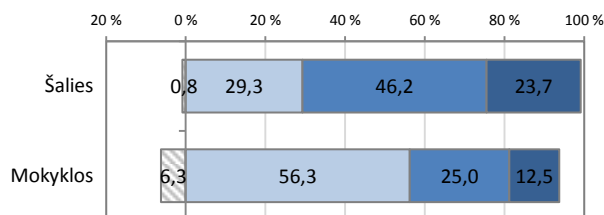
Rašymas

	Mokinių sk.	Proc.
Nepasiektas patenkinamas	7	43,8%
Patenkinamas	2	12,5%
Pagrindinis	6	37,5%
Aukštesnysis	1	6,3%



Pasaulio pažinimas

	Mokinių sk.	Proc.
Nepasiektas patenkinamas	1	6,3%
Patenkinamas	9	56,3%
Pagrindinis	4	25,0%
Aukštesnysis	2	12,5%



Skirtingų vietovių ir mokyklų tipų mokinių pasiekimų palyginimas

Vidutiniškai surinktų taškų dalis (proc.)

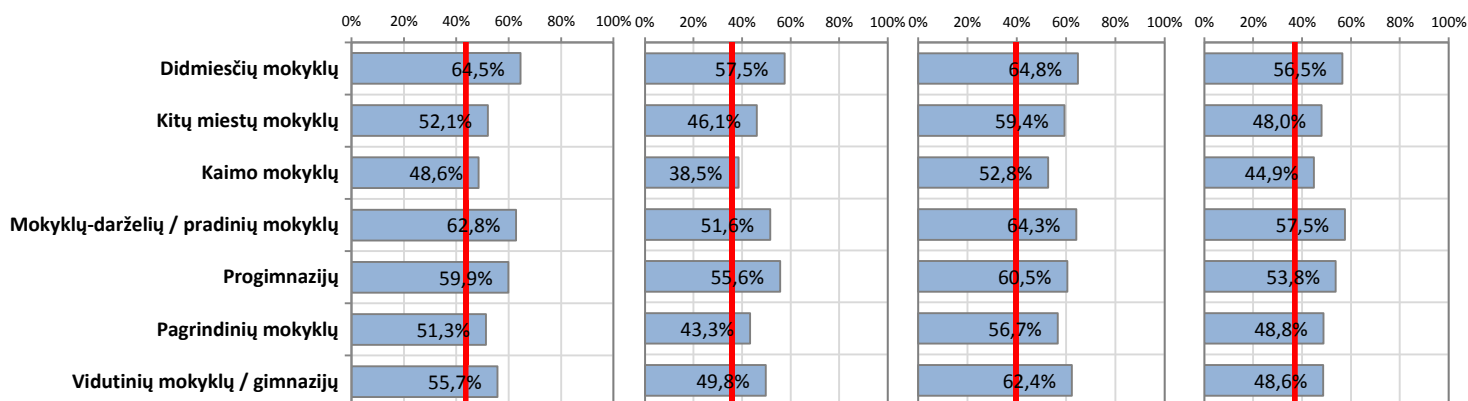
Jūsų mokyklos pasiekimai pažymėti vertikalia linija

Matematika

Skaitymas

Rašymas

Pasaulio pažinimas



Jūsų mokyklos vidurkis

43,6%

35,9%

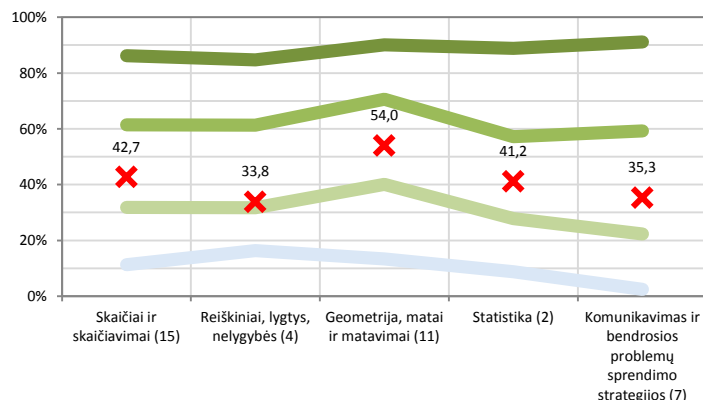
39,7%

37,0%

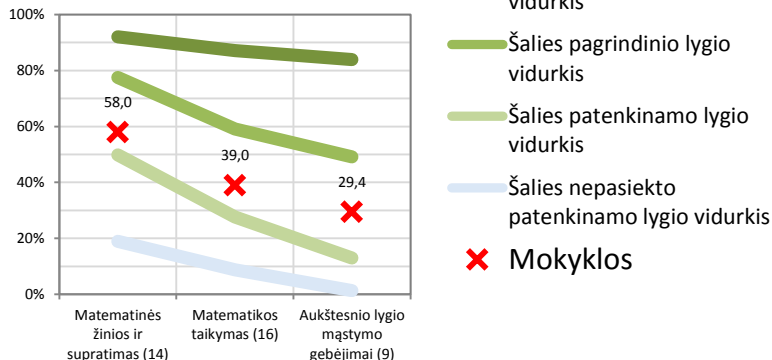
Apibendrinta mokyklos 4 klasės mokinių surinktų taškų dalis (proc.) pagal atskiras testuojamų dalykų turinio ir kognityvinių gebėjimų sritis

Matematika

Pagal turinio sritis

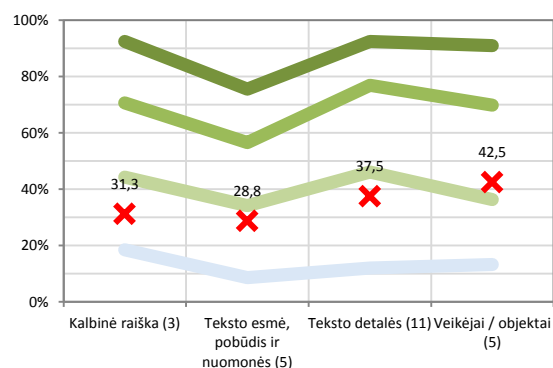


Pagal kognityvinių gebėjimų grupes

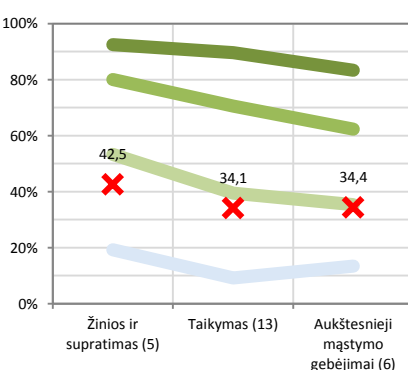


Skaitymas

Pagal veiklos sritis

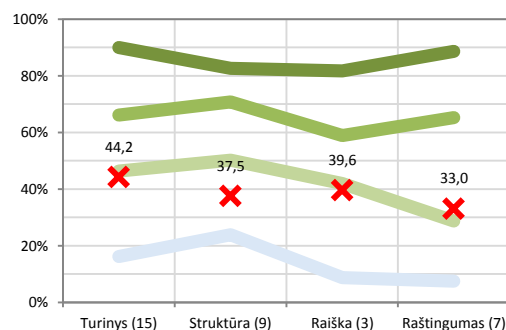


Pagal kognityvinių gebėjimų grupes



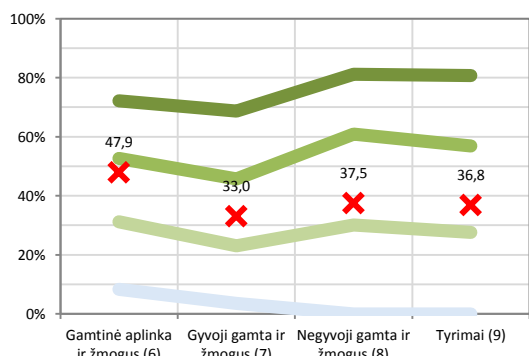
Rašymas

Pagal vertinimo kriterijus

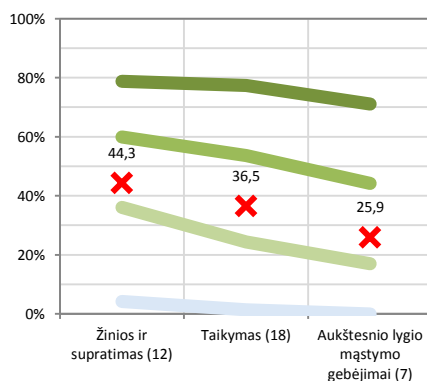


Pasaulio pažinimas

Pagal veiklos sritis



Pagal kognityvinių gebėjimų grupes



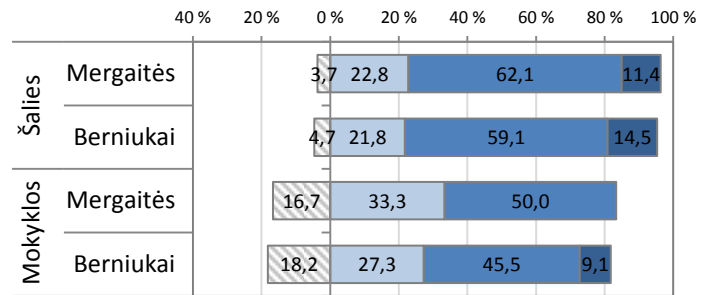
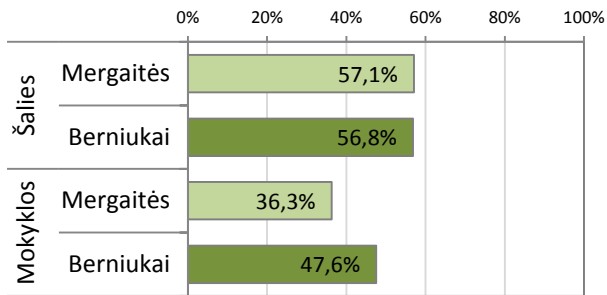
Diagramose parodyta, kokią dalį (proc.) taškų vidutiniškai surinko mokykla ir kiek vidutiniškai taškų surinko skirtingų lygių šalies bendrojo ugdymo mokyklų mokiniai. Horizontaliojoje ašyje nurodoma, kokios veiklos sritys ir kokie gebėjimai buvo vertinami (skliausteliuose nurodyta, kiek iš viso taškų buvo galima surinkti iš atitinkamos srities). Šios diagramos leidžia vaizdžiai įvertinti mokyklos stipriąsias ir silpnąsias sritis.

Mokinių pasiekimų analizė pagal lytį

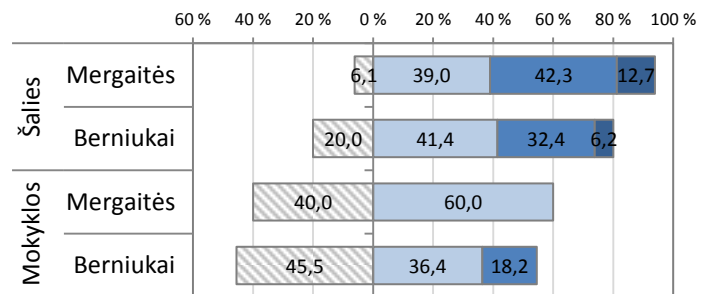
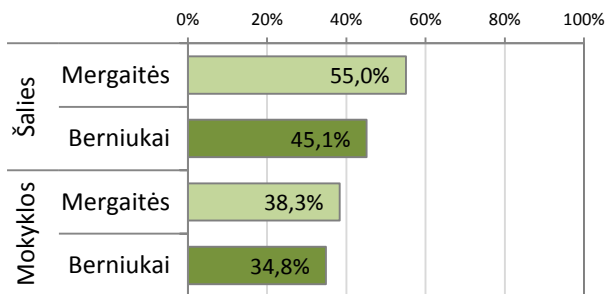
Vidutiniškai surinktų taškų dalis (proc.)

Pasiskirstymas pagal pasiekimų lygius (proc.)

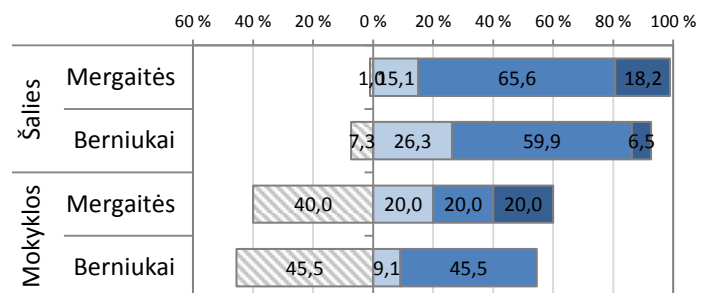
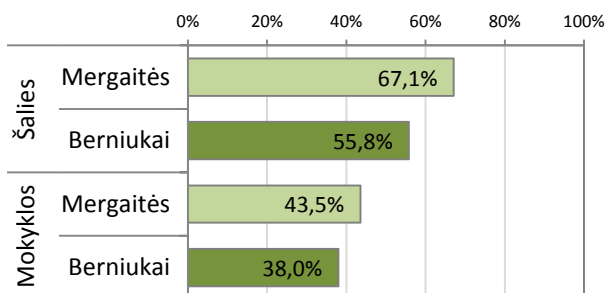
Matematika



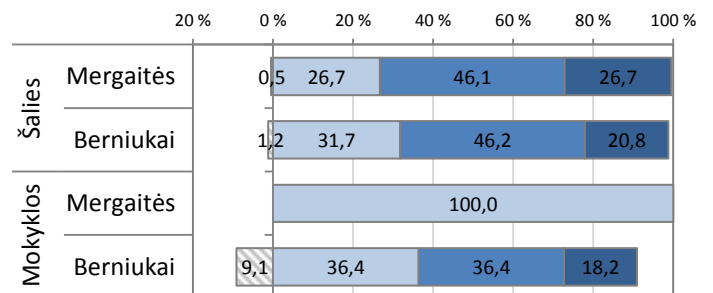
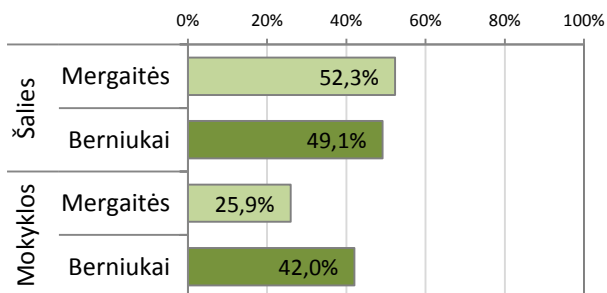
Skaitymas



Rašymas



Pasaulio pažinimas

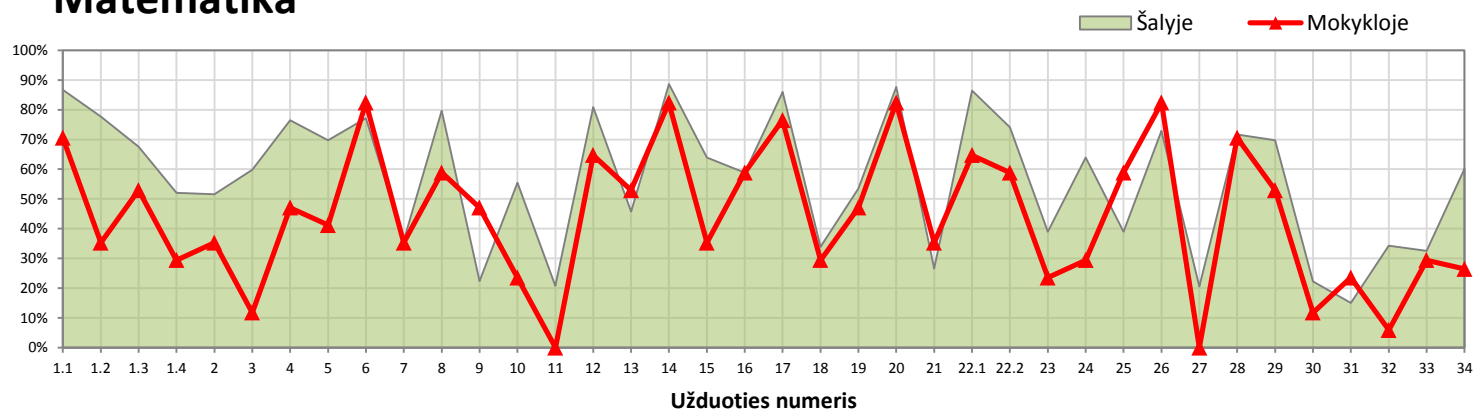


☐ Nepasiektas patenkinamas
 ☐ Patenkinamas
 ☐ Pagrindinis
 ☐ Aukštesnysis

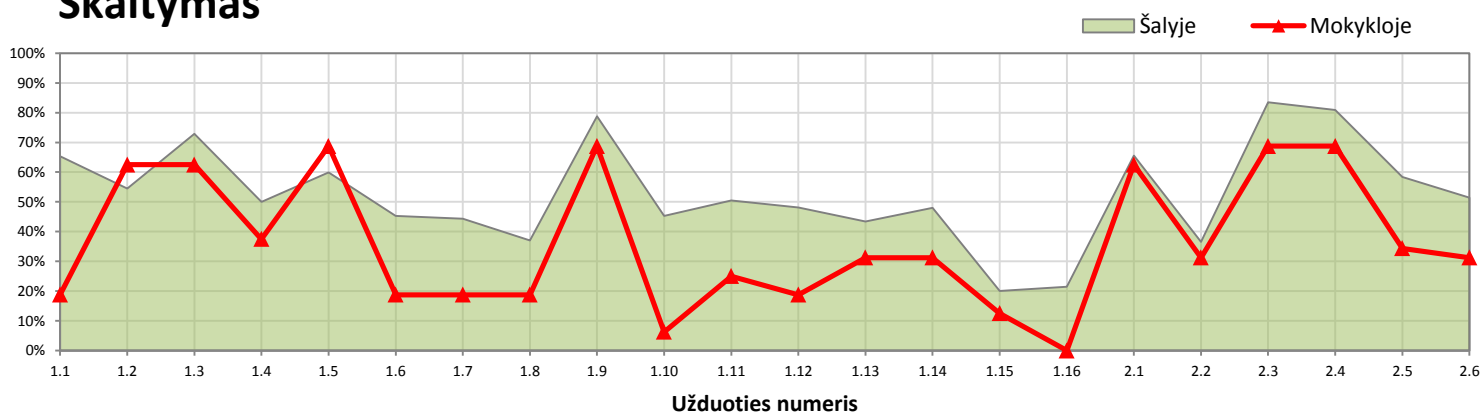
Atskirų užduočių pasiekimų (užduočių sunkumo) analizė

Teisingai užduotį atlikusių mokinių dalis (proc.)

Matematika

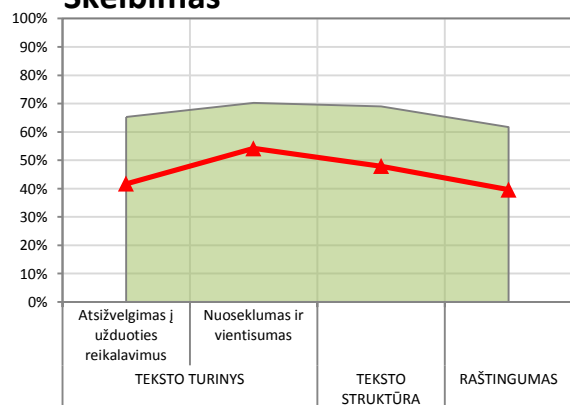


Skaitymas

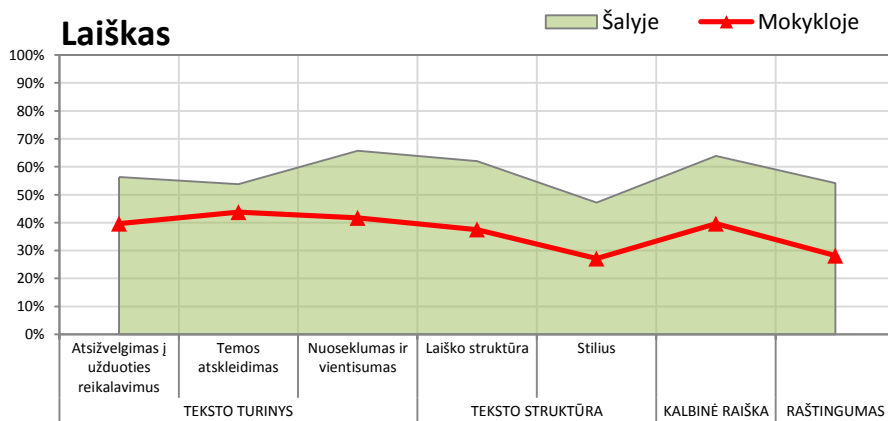


Rašymas

Skelbimas



Laiškas



Pasaulio pažinimas

